





## BALLOT INSTRUCTIONS TO ABSENTEE VOTERS

Your completed absentee ballot must reach the clerk no later than 7:00 p.m. on Election Day, Tues. Nov. 7th. This ballot may be returned to the office of the clerk, any open polling location in Santa Fe County, or any designated secure and monitored drop box at any time up to and including the day of the election. If this ballot is returned by mail, the Ballot should be mailed no later than (7) seven days prior to Election Day to ensure it arrives on time.

1. Use a pen with black or dark blue ink, do not use pencil
2. Fill in the blank oval  completely like this  to the right of the name of the candidate or ballot question response for which you want to vote

**Do not make any other marks or erasures on your ballot.**

3. Place the ballot in the envelope that is identified as the official inner envelope and then seal. Do not place multiple ballots in an inner envelope.
4. Place the sealed official inner envelope inside the official ballot return envelope. Do not place more than one ballot in a single outer envelope.
5. Please sign the reverse side of the envelope under the flap and provide the last four digits of your social security number.



### **FAILURE TO PROVIDE THE REQUIRED INFORMATION MAY RESULT IN YOUR BALLOT NOT BEING COUNTED**

Close the flap and seal the official ballot return envelope.

6. If someone other than you will be hand delivering your ballot, please make sure that person completes the Delivery Person information on the flap. The person delivering your ballot must be a caregiver to the voter or a member of the voter's immediate family. "Immediate family member" means the spouse, children, parents or siblings of a voter.

- **Deliver or mail your voted ballot to your clerk or drop-box.**
- **Track the Status of Your Ballot at [NMVOTE.ORG](https://nmvote.org)**
- **Call or email the Santa Fe County Clerk with any questions.**



### **Note about voting for write-in candidates:**

- To write in the name of a declared write-in candidate, FILL IN the blank oval  completely like this  to the left of the line provided for write-in candidates below the office they are seeking to be elected to, write in the name of the candidate on the line provided Your vote will only be counted if you write in the name by:
  - Using Two Initials and the last name of the candidate (i.e., M.C. Smith); or
  - First name and middle initial or middle name and last name (i.e., Mike C. Smith or Mike Carson Smith); or
  - First name and last name (i.e., Mike Smith); or
  - Full name as it appears on the declaration of intent to be a write-in candidate.



## INSTRUCCIONES PARA VOTANTES EN AUSENCIA

Su boleta de voto en ausencia completada debe llegar al secretario más tardar a las 7:00 p.m. el día de las elecciones martes 7 de noviembre. Esta boleta se puede devolver a la oficina del secretario, a cualquier lugar de votación abierto en el condado de Santa Fe o a cualquier buzón designado seguro y monitoreado en cualquier momento hasta el día de las elecciones inclusive. Si esta boleta se devuelve por correo, la boleta debe enviarse más tardar siete (7) días antes del día de las elecciones para garantizar que llegue a tiempo.

1. Use un bolígrafo con tina negra o azul oscuro; no use lápiz.
2. Complete el óvalo en blanco  completamente así  a la derecha del nombre del candidato o la respuesta a la pregunta de la balota para que quieres votar.

**No haga ninguna otra marca en su boleta.**

3. Coloque la boleta en el sobre que se identifica como el sobre interior oficial y luego sellar. No coloque varias boletas en un mismo sobre interior.
4. Coloque el sobre interior oficial sellado dentro del sobre de devolución de boleta oficial. No coloque más de una boleta en un solo sobre exterior.
5. Por favor, firma el reverso del sobre debajo de la solapa y proporciona los últimos cuatro dígitos de tu número de Seguro Social.



**PUEDE SER QUE SU BOLETA NO SERÁ CONTADA POR FALTA DE PROVEER LA INFORMACIÓN REQUERIDA.**

Cierre el sobre y el sobre oficial de la boleta oficial.

6. Si otra persona que no sea usted entregará su boleta, asegúrese de que esa persona complete la información de la persona de entrega en el sobre. La persona que entregue su boleta debe ser un cuidador del votante o un miembro de la familia inmediata del votante. "Miembro de la familia inmediata" significa el cónyuge, hijos, padres o hermanos de un votante.

- **Entregue o envíe por correo su boleta votada a su secretario o buzón.**
- **Seguimiento del estado de su boleta en [NMVOTE.ORG](https://nmvote.org).**
- **Llame o envíe un correo electrónico a la escribana de Condado de Santa Fe o con cualquier pregunta.**

### **Información sobre candidatos por escrito declarados:**

- Para escribir el nombre de un candidato por escrito declarado, RELLENE el óvalo en blanco  completamente así  a la izquierda de la línea proporcionado para candidatos por escrito debajo de la oficina por la cual que buscan ser elegido, escriba el nombre del candidato en la línea previsto. Su voto solo se contará si escribe el nombre de la siguiente manera:
  - Usando dos iniciales y el apellido del candidato (es decir, M. C. Smith); o
  - Nombre e inicial del segundo nombre o segundo nombre y apellido (es decir, Mike C. Smith o Mike Carson Smith); o
  - Nombre y apellido (es decir, Mike Smith); o
  - Nombre completo tal como aparece en la declaración de intención de ser escrito candidato.





## **BALLOT DROP BOX LOCATIONS**

---

Secure and monitored Ballot Drop Boxes are open 24 hours a day during the voting period.

### **Santa Fe County Clerk's Office**

100 Catron St, Santa Fe, NM

### **Santa Fe County Fair**

3229 Rodeo Rd, Santa Fe, NM

### **Santa Fe Convention Center**

119 S Federal Street, Santa Fe, NM

### **Southside Library**

6599 Jaguar Dr., Santa Fe, NM

### **Nancy Rodriguez Center**

1 Prairie Dog Loop, Santa Fe, NM

### **La Cienega Community Center**

136 Camino San Jose, Santa Fe, NM

### **Pojoaque Satellite Office**

5 W. Gutierrez Ste. 9, Pojoaque Pueblo Plaza, 17839 US-84, Santa Fe, NM

### **Max Coll Corridor Center**

16 Avenida Torreon (Eldorado), Santa Fe, NM

### **SFC Edgewood Satellite**

114 Quail Trail, Edgewood, NM

## **OTHER ABSENTEE DROP LOCATIONS**

---

Locked drop boxes are also inside every polling location. They are available whenever the polls are open. To see a list of early voting and election day locations, please visit:

<http://SantaFe.Vote>

## **TRACK YOUR VOTE BY SMS**

---

The Santa Fe County Clerk's office is offering SMS based ballot tracking system that will update voters on their absentee ballots. The SOS offers a tracking system for mailed ballots while being mailed, but does not track the ballot through the clerk's receiving and qualification process.

Sign up at:

[www.santafecountynm.gov/clerk/elections/vote\\_sms](http://www.santafecountynm.gov/clerk/elections/vote_sms)

Your Voter ID can be found on the back of the Return Envelope near the red instructions. It is located below a printed barcode, next to your name.

Your Voter ID can also be found in the address block of the carrier envelope, above your name.



## **BUZÓN DE ENTREGA DE BOLETA**

---

Los buzones de entrega de boletas seguros y monitoreados están abiertos las 24 horas del día durante el período de votación.

### **Oficina de la Secretaria del Condado de Santa Fe**

100 Catron St, Santa Fe, NM

### **Feria del Condado de Santa Fe**

3229 Rodeo Rd., Santa Fe, NM

### **Centro de Convenciones de Santa Fe**

119 S Federal Street

Santa Fe, NM

### **Biblioteca Southside**

6599 Jaguar Dr., Santa Fe, NM

### **Centro Nancy Rodriguez**

1 Prairie Dog Loop, Santa Fe, NM

### **Centro Comunitario La Ciénega**

136 Camino San Jose, Santa Fe, NM

### **Oficina Satélite de Pojoaque**

5 W. Gutierrez Ste. 9, Pojoaque Pueblo Plaza, 17839 US-84, Santa Fe, NM

### **Centro Corredor Max Coll**

16 Avenida Torreon (Eldorado), Santa Fe, NM

### **Satélite SFC Edgewood**

114 Quail Trail, Edgewood, NM

## **OTROS LUGARES DE ENTREGA DE BOLETAS EN AUSENTE**

---

Los buzones cerrados también se encuentran dentro de cada lugar de votación. Están disponibles siempre que las estén abiertas. Para ver una lista de los lugares de votación anticipada y el día de las elecciones, visite:

<http://SantaFe.Vote>

## **SEGUIMIENTO DE SU VOTO POR SMS**

---

La Oficina del Secretario del Condado de Santa Fe ofrece un sistema de seguimiento de boletas basado en SMS que actualizará a los votantes en sus boletas en ausencia. El SOS proporciona un sistema de seguimiento para las boletas enviadas por correo a medida que pasan por el sistema postal, pero no rastrea la boleta a través del proceso de recepción y puntuación del secretario.

Regístrese en:

[www.santafecountynm.gov/clerk/elections/vote\\_sms](http://www.santafecountynm.gov/clerk/elections/vote_sms)

Su identificación de votante se puede encontrar en la parte posterior del sobre de devolución cerca de las instrucciones rojas. Se encuentra debajo de un código de barras impreso, al lado de su nombre.

Su identificación de votante también se puede encontrar en el bloque de dirección del sobre de envío, arriba de su nombre.